

# คู่มือการใช้งาน

ระบบการประชุมผู้ถือหุ้นผ่านสื่ออิเล็กทรอนิกส์



# สารบัญ

- 1 เตรียมพร้อมก่อนใช้งานระบบการประชุมผู้ถือหุ้นผ่านสื่ออิเล็กทรอนิกส์ (DAP e-Shareholder Meeting)

---

- 2 ขั้นตอนการลงทะเบียนผ่านระบบ (e-Registration)

---

- 3 ขั้นตอนการเข้าร่วมประชุม

---

- 4 การใช้งานฟังก์ชันคำถาม (e-Question) และฟังก์ชันลงคะแนนเสียง (e-Voting)

---

- 5 การตั้งค่าน์รหัสผ่านใหม่ (Reset Password)

# 1 เตรียมพร้อมก่อนใช้งานระบบการประชุมผู้ถือหุ้น ผ่านสื่ออิเล็กทรอนิกส์ (DAP e-Shareholder Meeting)

เตรียมอุปกรณ์อิเล็กทรอนิกส์ ที่มีกล้องถ่ายรูป  
เพื่อใช้ลงทะเบียนการเข้าประชุม



PC Computer



Notebook



Tablet



Mobile



สามารถเข้าสู่ระบบ DAP e-Shareholder Meeting  
ผ่าน Web Browser



Google Chrome

(แนะนำ)



Safari



Edge

เอกสารที่ต้องใช้สำหรับการลงทะเบียน

บุคคลธรรมดา



บัตรประจำตัวประชาชน

หรือ



หนังสือเดินทาง

นิติบุคคล



หนังสือรับรองนิติบุคคล

+



บัตรประจำตัวประชาชน

หรือ



หนังสือเดินทาง

## ช่องทางการลงทะเบียนเข้าประชุมสำหรับผู้ถือหุ้น

ลงทะเบียนด้วยตนเองผ่านระบบ DAP e-Shareholder Meeting (e-Registration)

เข้าประชุมด้วยตนเอง

บุคคลธรรมดาไทย  บุคคลต่างชาติ  นิติบุคคล

มอบฉันทะให้ผู้อื่น (ก)

มอบฉันทะให้ผู้อื่น (ข)

มอบฉันทะให้กรรมการอิสระ (ข)



**DAP**  
**e-Shareholder**  
**Meeting**

ลงทะเบียนโดยส่งเอกสารไปยังบริษัท\*

1



ผู้ถือหุ้นส่งเอกสารยืนยันตัวตน ไปยังบริษัทจดทะเบียนเพื่อลงทะเบียนเข้าประชุม ตามที่ระบุในหนังสือเชิญประชุมผู้ถือหุ้น

2



เจ้าหน้าที่บริษัทจดทะเบียน ตรวจสอบข้อมูล และลงทะเบียนให้กับผู้ถือหุ้น โดยระบบจะแจ้งผลการลงทะเบียน พร้อม Username ในการเข้าประชุมให้ผู้ถือหุ้นต่อไป

\* กรุณาศึกษารายละเอียดการลงทะเบียน อาทิ เอกสาร / ช่องทางการนำส่งเอกสารตามที่ระบุในหนังสือเชิญประชุมผู้ถือหุ้น


กรณีมอบฉันทะ

สำหรับผู้ถือหุ้นที่ไม่สะดวกเข้าร่วมประชุม สามารถมอบฉันทะได้ กรุณาศึกษารายละเอียดการมอบฉันทะ ได้ในหนังสือเชิญประชุมผู้ถือหุ้น

## 2 ขั้นตอนการลงทะเบียนผ่านระบบ (e-Registration)

เข้าสู่ระบบเพื่อลงทะเบียนได้จากลิงค์การลงทะเบียนที่แจ้งในหนังสือเชิญประชุมผู้ถือหุ้น

### 1 กดเลือก “ลงทะเบียนใหม่”



**DAP  
E-Shareholder  
Meeting**

บริษัท กคสอโดย SET  
การประชุมสามัญผู้ถือหุ้นประจำปี 2565 ครั้งที่ 1/2565  
31 มกราคม 2565 ผ่านสื่ออิเล็กทรอนิกส์ เวลา 14.00 น.

เข้าสู่ระบบ

อีเมล

รหัสผ่าน

ลิ้งค์สมัครผ่าน

เข้าสู่ระบบ

หรือ

ลงทะเบียนใหม่


คู่มือการลงทะเบียนผู้ถือหุ้น  
Recommended Browser: Chrome



### 2 ผู้ถือหุ้นยอมรับข้อตกลงและเงื่อนไขการเข้าประชุมผู้ถือหุ้นผ่านระบบ DAP e-Shareholder Meeting โดยทำเครื่องหมาย และกดปุ่ม “ตกลง”

ข้อตกลงและเงื่อนไขการเข้าประชุมผู้ถือหุ้นผ่านระบบ DAP e-Shareholder Meeting

WGBr3t+... 1 / 2 36%



เอกสารนี้เป็นเอกสารที่ประชุมผู้ถือหุ้นผ่านระบบ DAP e-Shareholder Meeting

ผู้ถือหุ้นที่ยอมรับและเห็นด้วยที่จะประชุมผู้ถือหุ้นผ่านระบบ DAP e-Shareholder Meeting ต้องคลิกและทำเครื่องหมาย  และกดปุ่ม “ตกลง” บนระบบ DAP e-Shareholder Meeting ดังต่อไปนี้

1. ผู้ถือหุ้น
2. ผู้ถือหุ้น
3. ผู้ถือหุ้น

เนื่องจากระบบ DAP e-Shareholder Meeting มีการใช้เทคโนโลยีเพื่อช่วยพิสูจน์ตัวตนของผู้ถือหุ้นก่อนการอนุมัติ (Approve) ให้เข้าร่วมประชุมผ่านระบบ DAP e-Shareholder Meeting เช่น มีการใช้ข้อมูลภาพใบหน้าด้วยเทคโนโลยีการจดจำใบหน้า (Face Recognition) ซึ่งข้อมูลดังกล่าวเป็นข้อมูลส่วนบุคคลที่มีความอ่อนไหวและมีความจำเป็นหรือเกี่ยวข้องกับการจัดการประชุมที่ผู้จัดประชุมได้จัดขึ้น

ผู้ถือหุ้นยินยอมให้ผู้จัดประชุมเก็บรวบรวม ใช้ และเปิดเผยข้อมูลส่วนบุคคลที่มีความอ่อนไหวของข้อมูลผู้ถือหุ้น เพื่อวัตถุประสงค์ในการจัดการประชุมที่ผู้จัดประชุมได้จัดขึ้น

หากผู้ถือหุ้นได้อ่านและตกลงผูกพันตามข้อตกลงและเงื่อนไขในการประชุมผู้ถือหุ้นผ่านระบบ DAP e-Shareholder Meeting รวมถึงการให้ความยินยอมเกี่ยวกับข้อมูลส่วนบุคคลที่มีความอ่อนไหวตามที่ระบุไว้ข้างต้นแล้ว โปรดคลิกปุ่ม “ตกลง” ด้านล่างเพื่อดำเนินการต่อไป

ยกเลิก
ตกลง

## 2.1 เข้าประชุมด้วยตนเอง – บุคคลธรรมดา ถือบัตรประจำตัวประชาชน



1 เลือกรูปแบบการลงทะเบียน

- เข้าร่วมประชุมด้วยตนเอง  มอบเงินท่

2 ระบุประเภทผู้ถือหุ้

- บุคคลธรรมดาไทย  บุคคลต่างประเทศ /  
บุคคลที่ไม่มีบัตร ประชาชน  นิติบุคคล

3 กรอกข้อมูลผู้ถือหุ้

- ชื่อ-นามสกุล
- เลขที่บัตรประจำตัวประชาชน / หมายเลขหลังบัตร (Optional)
- วัน เดือน ปี เกิด (กรณาระบุปี เป็น พ.ศ.)
- อีเมล (สำหรับเป็น Username ในการเข้าสู่ระบบการประชุม)
- รหัสผ่าน (Password)
- หมายเลขโทรศัพท์มือถือ

การตั้งรหัสผ่านควรมีความยาว 8-15 ตัวอักษร ประกอบด้วยอักขระดังต่อไปนี้

1. ตัวอักษรภาษาอังกฤษพิมพ์ใหญ่
2. ตัวอักษรภาษาอังกฤษพิมพ์เล็ก
3. ตัวเลข หรือ อักขระพิเศษ

ผู้ถือหุ้ให้ความยินยอมรับเอกสารในรูปแบบอิเล็กทรอนิกส์จากผู้จัดประชุม โดยทำเครื่องหมาย  กดปุ่ม “ดำเนินการถัดไป”

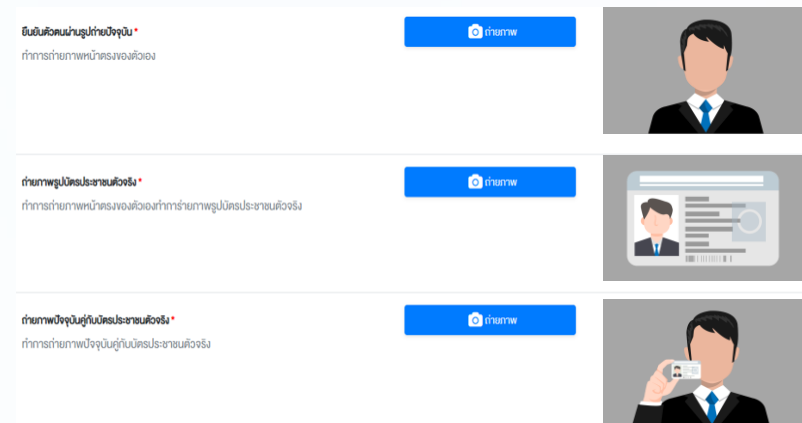
4 กรอกรหัสผ่านแบบครั้งเดียว (OTP)

ระบบจะทำการจัดส่งรหัสผ่านแบบครั้งเดียว (OTP) ไปยังหมายเลขโทรศัพท์มือถือและอีเมลที่ระบุไว้ตอนต้น (กรณีผู้ถือหุ้ระบุหลายเลขโทรศัพท์ต่างประเทศ ระบบจะนำส่งรหัส OTP ไปยังอีเมลเพียงช่องทางเดียว)

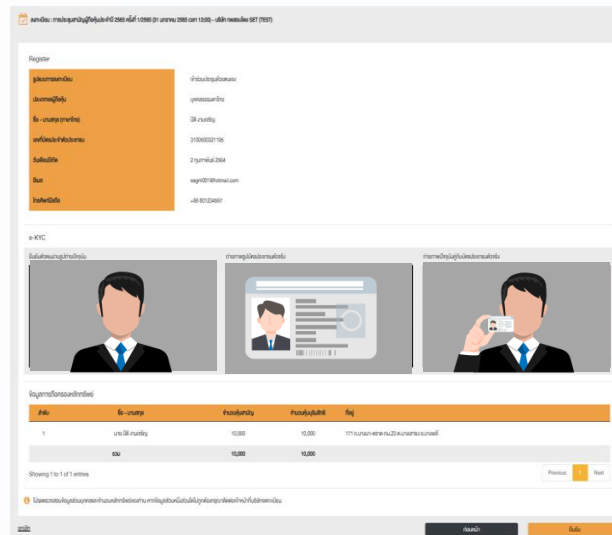
เมื่อกรอกรหัส OTP แล้วให้กดปุ่ม “ดำเนินการถัดไป”

## 5 ถ่ายภาพตนเอง

ผู้ถือหุ้่นทำการถ่ายภาพตนเองพร้อมบัตร  
ประจำตัวประชาชน จำนวน 3 ขั้นตอน ดังนี้  
รูปที่ 1 : รูปปัจจุบัน  
รูปที่ 2 : รูปบัตรประจำตัวประชาชน  
รูปที่ 3 : รูปปัจจุบันคู่กับบัตรประจำตัว  
ประชาชน



## 6 ตรวจสอบข้อมูล การลงทะเบียน และข้อมูลการ ถือหลักทรัพ์



ตรวจสอบข้อมูลการลงทะเบียนและการถือครอง  
หลักทรัพย์ หากตรวจสอบแล้วข้อมูลถูกต้อง  
ให้กดปุ่ม “ยืนยัน”

ผู้ถือหุ้่นโปรดรักษา Username  
(รหัสผู้ใช้) และ Password  
(รหัสผ่าน) ให้เป็นความลับ  
ไม่ควรเปิดเผยให้ผู้อื่นรับทราบ

## 2.2 เข้าร่วมประชุมด้วยตนเอง – บุคคลต่างประเทศ / บุคคลที่ไม่มีบัตรประชาชน หรือ นิติบุคคล

1 เลือกรูปแบบการลงทะเบียน

- เข้าร่วมประชุมด้วยตนเอง       มอบเงินตะ

2 ระบุประเภทผู้ถือหุ้น

- บุคคลธรรมดาไทย       บุคคลต่างประเทศ /  
บุคคลที่ไม่มีบัตร ประชาชน       นิติบุคคล

3 กรอกข้อมูลส่วนบุคคล

### บุคคลต่างชาติ /บุคคลที่ไม่มีบัตรประชาชน

- ชื่อ-นามสกุล
- เลขที่หนังสือเดินทาง / ใบต่างด้าว / บัตรข้าราชการ
- อีเมล (สำหรับเป็น Username ในการเข้าสู่ระบบการประชุม)
- รหัสผ่าน (Password)
- หมายเลขโทรศัพท์มือถือ


### นิติบุคคล

- ชื่อนิติบุคคล (ชื่องค์กร)
- เลขจดทะเบียนนิติบุคคล
- ข้อมูลผู้แทนนิติบุคคล : เลขที่บัตรประจำตัวประชาชน / หมายเลขหลังบัตร (Optional) และวันเดือนปีเกิด
- อีเมล (สำหรับเป็น Username ในการเข้าสู่ระบบการประชุม)
- รหัสผ่าน (Password)
- หมายเลขโทรศัพท์มือถือ

การตั้งรหัสผ่านควรมีความยาว 8-15 ตัวอักษร ประกอบด้วยอักขระดังต่อไปนี้

1. ตัวอักษรภาษาอังกฤษพิมพ์ใหญ่
2. ตัวอักษรภาษาอังกฤษพิมพ์เล็ก
3. ตัวเลข หรือ อักขระพิเศษ

ผู้ถือหุ้นให้ความยินยอมรับเอกสารในรูปแบบอิเล็กทรอนิกส์จากผู้จัดประชุม โดยทำเครื่องหมาย  กดปุ่ม “ดำเนินการถัดไป”





#### 4 กรอกรหัสผ่าน แบบครั้งเดียว (OTP)



ระบบจะทำการจัดส่งรหัสผ่านแบบครั้งเดียว (OTP) ไปยังหมายเลขโทรศัพท์มือถือและอีเมลที่ระบุไว้ตอนต้น (กรณีผู้ถือหุ่นระบุหลายเลขโทรศัพท์ต่างประเทศ ระบบจะนำส่งรหัส OTP ไปยังอีเมลเพียงช่องทางเดียว)

เมื่อกรอกรหัส OTP แล้วให้กดปุ่ม “ดำเนินการถัดไป”

#### 5 ถ่ายภาพตนเอง / แบบเอกสารที่เกี่ยวข้อง



ผู้ถือหุ่นทำการถ่ายภาพตนเอง 1 รูป  
พร้อมแบบเอกสารตามที่ระบุในหนังสือ  
เชิญประชุม

 อีพไคลดโฟล์



ผู้ถือหุ่นแบบเอกสารตามที่ระบุใน  
หนังสือเชิญประชุม

 อีพไคลดโฟล์

#### 6 ตรวจสอบข้อมูลการ ลงทะเบียนและข้อมูล การถือหลักทรัพย์

ผู้ถือหุ่นโปรดรักษา Username  
(รหัสผู้ใช้) และ Password  
(รหัสผ่าน) ให้เป็นความลับ  
ไม่ควรเปิดเผยให้ผู้อื่นรับทราบ



ตรวจสอบข้อมูลการลงทะเบียนและการถือครอง  
หลักทรัพย์ หากตรวจสอบแล้วข้อมูลถูกต้อง  
ให้กดปุ่ม “ยืนยัน”

## 2.3 มอบฉันทะ - แบบ ก (ผู้รับมอบทั่วไป)



### 1 เลือกรูปแบบการลงทะเบียน

- เข้าร่วมประชุมด้วยตนเอง
  มอบฉันทะ

### 2 กรอกข้อมูลส่วนบุคคล ของผู้มอบฉันทะ และกรอกรหัสผ่าน แบบครั้งเดียว (OTP)

- ชื่อ-นามสกุล
- เลขที่บัตรประจำตัวประชาชน / หมายเลขหลังบัตร (Optional)
- วัน เดือน ปี เกิด (กรณาระบุปี เป็น พ.ศ.)
- อีเมล
- หมายเลขโทรศัพท์มือถือ

ผู้ถือหุ้นให้ความยินยอมรับเอกสาร  
 ในรูปแบบอิเล็กทรอนิกส์จากผู้จัดประชุม  
 โดยทำเครื่องหมาย  กดปุ่ม  
 “ดำเนินการถัดไป”

### 3 ระบุประเภทการมอบฉันทะ

- มอบฉันทะแบบ ก (ผู้รับมอบทั่วไป)
  มอบฉันทะแบบ v (ผู้รับมอบทั่วไป)

### 4 กรอกข้อมูลส่วนบุคคล ของผู้รับมอบฉันทะ

- ชื่อ-นามสกุล
- อายุ
- เลขที่บัตรประจำตัวประชาชน
- ที่อยู่
- อีเมล
- หมายเลขโทรศัพท์มือถือ

 **อัพโหลดไฟล์**

ผู้ถือหุ้นแนบเอกสารใบมอบฉันทะ ก พร้อมเอกสาร  
 ประกอบตามที่ระบุในหนังสือเชิญประชุม  
 สามารถดาวน์โหลดเอกสารใบมอบฉันทะ ก ผ่านระบบ ได้ที่

 **เอกสารใบมอบฉันทะ ก.**

เมื่อกรอกข้อมูลครบถ้วนให้กดปุ่ม “ดำเนินการถัดไป”

ตรวจสอบข้อมูล  
การลงทะเบียนและ  
ข้อมูลการถือหลักทรัพย์



ตรวจสอบข้อมูลการลงทะเบียนและการถือครอง  
หลักทรัพย์ หากตรวจสอบแล้วข้อมูลถูกต้อง  
ให้กดปุ่ม “ยืนยัน”

ระบบจะส่งอีเมลพร้อมรหัสผ่าน (Initial Password) ไปยังอีเมลของผู้รับมอบอำนาจ  
เมื่อผู้รับมอบอำนาจเข้าสู่ระบบจะต้องทำการเปลี่ยนรหัสผ่าน และเข้าสู่ระบบการประชุมอีกครั้ง



## 2.4 มอบฉันทะ - แบบ v (ผู้รับมอบทั่วไป หรือ กรรมการอิสระ)



1 เลือกรูปแบบการลงทะเบียน

- เข้าร่วมประชุมด้วยตนเอง
  มอบฉันทะ

2 กรอกข้อมูลส่วนบุคคล  
ของผู้มอบฉันทะ  
และกรอกรหัสผ่าน  
แบบครั้งเดียว (OTP)

- ชื่อ-นามสกุล
- เลขที่บัตรประจำตัวประชาชน / หมายเลขหลังบัตร (Optional)
- วัน เดือน ปี เกิด (กรณาระบุปี เป็น พ.ศ.)
- อีเมล
- หมายเลขโทรศัพท์มือถือ

ผู้ถือหุ้นให้ความยินยอมรับเอกสารในรูปแบบอิเล็กทรอนิกส์จากผู้จัดประชุม โดยทำเครื่องหมาย  กดปุ่ม “ดำเนินการถัดไป”

- กรอกรหัสผ่านแบบครั้งเดียว (OTP)

3 ระบุประเภทการมอบฉันทะ

- มอบฉันทะแบบ v (ผู้รับมอบทั่วไป)
  มอบฉันทะแบบ v (กรรมการอิสระ)

4 กรอกข้อมูลส่วนบุคคล  
ของผู้รับมอบฉันทะ

ผู้รับมอบทั่วไป

- ชื่อ-นามสกุล
- อายุ
- เลขที่บัตรประจำตัวประชาชน
- ที่อยู่
- อีเมล
- หมายเลขโทรศัพท์มือถือ

กรรมการอิสระ

- เลือกชื่อกรรมการอิสระ

## 5 ลงคะแนนเสียงล่วงหน้า

วาระที่ 1 รับทราบผลการดำเนินงานของบริษัทในรอบปี 2564

วาระที่ 2 พิจารณายกมติตั้งแสดงฐานะการเงินและงบกำไรขาดทุนสำหรับปีสิ้นสุด ณ วันที่ 31 ธันวาคม 2564

เห็นด้วย
  ไม่เห็นด้วย
 งดออกเสียง

วาระที่ 3 พิจารณาเลือกตั้งกรรมการแทนกรรมการที่ครบกำหนดออกจากตำแหน่งตามวาระ

วาระที่ 3.1 นายสมชาย เพ็งทอง

เห็นด้วย
  ไม่เห็นด้วย
 งดออกเสียง

ผู้ถือหุ้น (มอบฉันทะ) กดลงคะแนนเสียงล่วงหน้า

ให้ครบถ้วนทุกวาระ โดยมี 3 ตัวเลือก ได้แก่

- เห็นด้วย
- ไม่เห็นด้วย
- งดออกเสียง

 [ไอโฟนไอพี](#)

ผู้ถือหุ้นแบบเอกสารใบมอบฉันทะ v พร้อมเอกสารประกอบตามที่ระบุในหนังสือเชิญประชุม

สามารถดาวน์โหลดเอกสารใบมอบฉันทะ v ผ่านระบบ ได้ที่

 [เอกสารใบมอบฉันทะ v.](#)

เมื่อกรอกข้อมูลครบถ้วนให้กดปุ่ม “ดำเนินการถัดไป”

## 6 ตรวจสอบข้อมูลการลงทะเบียนและข้อมูลการถือหลักทรัพย์



ตรวจสอบข้อมูลการลงทะเบียนและการถือครองหลักทรัพย์ หากตรวจสอบแล้วข้อมูลถูกต้องให้กดปุ่ม “ยืนยัน”

ระบบจะส่งอีเมลพร้อมรหัสผ่าน (Initial Password) ไปยังอีเมลของผู้รับมอบฉันทะ เมื่อผู้รับมอบฉันทะเข้าสู่ระบบจะต้องทำการเปลี่ยนรหัสผ่าน และเข้าสู่ระบบการประชุมอีกครั้ง

# 3 ขั้นตอนการเข้าร่วมประชุม

1

<https://portal.eservice.setgroup.or.th>

ผู้ถือหุ้นเข้าสู่ระบบ DAP e-Shareholder Meeting เพื่อเข้าร่วมการประชุมผ่านสื่ออิเล็กทรอนิกส์ตามวันและเวลาประชุมที่บริษัทกำหนด

สามารถกดลิงก์เข้าร่วมประชุมได้จากอีเมลที่ได้รับจากระบบ



2

เข้าสู่ระบบ

อีเมล

รหัสผ่าน

ลิ้นรหัสผ่าน

กรอก ชื่อผู้ใช้งาน (Username) ได้แก่ อีเมลที่ได้ลงทะเบียนไว้ และรหัสผ่าน (Password)

3

รายการประชุม

ชื่อบริษัท:  1

ประเภทการประชุม:

สถานที่:

ปี:

การประชุมสามัญผู้ถือหุ้นครั้งที่ 1/2565 (19 ธันวาคม 2565)  
 บริษัท กคสอ. โดย SET (TEST) 2

06 กุมภาพันธ์ 2566

1. ห้องประชุม สามารถค้นหาจาก ชื่อบริษัท / ประเภทการประชุม เป็นต้น
2. กดเลือกรายการประชุมที่ต้องการ
3. เข้าร่วมประชุมโดยกด เข้าร่วมประชุม หรือ กดที่ชื่อรายการประชุมเพื่อ ตรวจสอบรายละเอียดการประชุม

4

รายการประชุม

[เข้าร่วมประชุม](#)

ข้อมูลการประชุม	วาระการประชุม	กำหนด	สรุปผลการประชุม												
<p>ข้อมูลการประชุม</p> <p>ชื่อสินค้า: บริษัท อสมท จำกัด (มหาชน)</p> <p>ชื่อการประชุม: การประชุมสามัญผู้ถือหุ้น ครั้งที่ 1/2566 (19 ธันวาคม 2566)</p> <p>ประเภทการประชุม: สามัญ</p> <p>สถานที่ประชุม: บ้านสี่สี อาคารอเนก</p>	<p>บริษัท อสมท จำกัด (มหาชน) BET</p> <p>TEST</p> <p>การประชุมสามัญผู้ถือหุ้น ครั้งที่ 1/2566 (19 ธันวาคม 2566)</p> <p>สามัญ</p> <p>บ้านสี่สี อาคารอเนก</p>														
<p>ข้อมูลการถือครองหลักทรัพย์</p> <table border="1"> <thead> <tr> <th>ลำดับ</th> <th>ชื่อ - นามสกุล</th> <th>จำนวนหุ้นสามัญ</th> <th>ร้อยละ</th> </tr> </thead> <tbody> <tr> <td>1</td> <td>นายสมชาย งามงามดี</td> <td>1,000</td> <td>140/7 หรือ 19.88%</td> </tr> <tr> <td colspan="2">รวม</td> <td>1,000</td> <td></td> </tr> </tbody> </table>				ลำดับ	ชื่อ - นามสกุล	จำนวนหุ้นสามัญ	ร้อยละ	1	นายสมชาย งามงามดี	1,000	140/7 หรือ 19.88%	รวม		1,000	
ลำดับ	ชื่อ - นามสกุล	จำนวนหุ้นสามัญ	ร้อยละ												
1	นายสมชาย งามงามดี	1,000	140/7 หรือ 19.88%												
รวม		1,000													

ผู้ถือหุ้นสามารถดูข้อมูลได้จากแถบเมนู

1. ข้อมูลการประชุม
2. วาระการประชุม
3. รายการคำถาม (เฉพาะคำถามที่ตนเองถาม)
4. สรุปผลการลงคะแนนเสียง (หลังจากประกาศผลคะแนนให้ที่ประชุมทราบเรียบร้อยแล้ว)

- เข้าร่วมการประชุมโดยการกดปุ่ม “เข้าร่วมประชุม” [เข้าร่วมประชุม](#)
- ผู้ถือหุ้นยอมรับข้อตกลงและเงื่อนไขการเข้าประชุมผู้ถือหุ้นผ่านระบบ DAP e-Shareholder Meeting โดยทำเครื่องหมาย  และกดปุ่ม “เข้าร่วมประชุม”
- ยืนยันรายชื่อและจำนวนเสียงที่ประชุม
- กรอกรหัสผ่านแบบครั้งเดียว (OTP)



# 3 ขั้นตอนการเข้าร่วมประชุม (ต่อ)

ห้องประชุม

เปิด WebEx ออกจากการประชุม

วาระการประชุม

- วาระที่ 1 รับทราบผลการดำเนินงานของบริษัทในรอบปี 2564
- วาระที่ 2 พิจารณาอนุมัติงบแสดงฐานะการเงินและงบกำไรขาดทุนสำหรับปีสิ้นสุด ณ วันที่ 31 ธันวาคม 2564
- วาระที่ 3 พิจารณาเลือกตั้งกรรมการแทนกรรมการที่ครบกำหนดออกจากตำแหน่งตามวาระ:
  - วาระที่ 3.1 นาย ก
  - วาระที่ 3.2 นาย ข
- วาระที่ 4 พิจารณาให้เสนอที่ประชุมสามัญผู้ถือหุ้นประจำปี 2563 พิจารณาอนุมัติออกและเสนอขายหุ้นกู้ของบริษัท
  - วาระที่ 4.1 เสนอขายหุ้นกู้ของบริษัท ในวงเงินไม่เกิน 20,000 ล้านบาท (หรือสกุลเงินอื่นในจำนวนที่เทียบเท่า) มีอายุไม่เกิน 10 ปี
  - วาระที่ 4.2 อนุมัติการจำหน่ายเงินค่าตอบแทนกรรมการประจำปี 2564

ส่งคำถามที่ต้องการ หรือลงคะแนนเสียงตามวาระ: ลงคะแนน ส่งคำถาม

ถาม/ตอบ 5

สรุปผลการลงคะแนน 6

ถาม/ตอบ

วาระที่ 1 รับทราบผลการดำเนินงานของบริษัทในรอบปี 2564

Question : ทราบผลการดำเนินงานของบริษัทในปี 2564

Remark : ตอบคำถามในห้องประชุมเรียบร้อยแล้ว

🕒 21 January 2022 00:09

ลบคำถาม

ได้รับคำตอบแล้ว

Question : สอบถามการเลือกตั้งกรรมการที่จะครบกำหนดลาออก

Remark : ย้ายออกไปตอบในวาระที่ 3

🕒 21 January 2022 00:09

ลบคำถาม

ได้รับคำตอบแล้ว

คำถามที่ต้องการถาม : สอบถามแผนการดำเนินงานปี 2565

Remark :

🕒 21 มกราคม 2565 00:10

## คำอธิบาย

- หน้าจอรับชมการประชุม : ระบบจะรวมหน้าจอของโปรแกรมการประชุม Webex เข้าไว้ด้วยกันกรณีไม่สามารถเปิดหน้าจอรับชมการประชุมผ่านระบบให้กดปุ่ม 'เปิด Webex' ที่ด้านบนขวาเพื่อใช้งานผ่าน Application Cisco Webex Meeting
- สัญลักษณ์ดาว และแถบสีเหลือง จะแสดงว่าขณะนี้การประชุมกำลังอยู่ในวาระใด
- ฟังก์ชันลงคะแนนเสียง จะสามารถลงคะแนนเสียงได้ในเวลาที่บริษัทกำหนดเท่านั้น
- ฟังก์ชันส่งคำถาม หรือ เข้าคิวถามคำถาม สามารถเข้าคิวได้ในวาระปัจจุบัน หรือ เข้าคิวหรือส่งคำถามล่วงหน้าได้
- รายการคำถามของผู้ถือหุ้น (ตนเอง) ที่ได้เข้าคิวหรือส่งคำถามสำหรับการประชุมครั้งนี้
- สรุปผลการลงคะแนนเสียงในแต่ละวาระ ซึ่งจะดูได้หลังจากที่บริษัทสรุปผลคะแนนในวาระนั้นๆ แล้วเท่านั้น



# 4 การใช้งานฟังก์ชันคำถาม (e-Question) และฟังก์ชันลงคะแนนเสียง (e-Voting)



ฟังก์ชันคำถาม (e-Question)



การประชุม

- วาระที่ 1 รับทราบผลการดำเนินงานของอีจีก้าในรอบปี 2564
- วาระที่ 2 พิจารณาอนุมัติแผนการลงทุนการดำเนินงานที่ระดมทุนภายในปีสิ้นสุด ณ วันที่ 31 ธันวาคม 2564
- วาระที่ 3 พิจารณาเรื่องแจ้งการสรรหากรรมการที่ปรึกษาคนนอกจากตลาดหลักทรัพย์:
  - วาระที่ 3.1 นายสมชาย หินทอง
  - วาระที่ 3.2 นางสาวหญิง กองศรี
- วาระที่ 4 พิจารณาให้สัตยาบันที่ประชุมสามัญผู้ถือหุ้นประจำปี 2563 พิจารณาอนุมัติยอดสะสมอำนาจที่ผู้ถือหุ้นอีจีก้า:
  - วาระที่ 4.1 ยอดขายหุ้นของอีจีก้า ในวงเงินไม่เกิน 20,000 ล้านบาท (หรือ สัดส่วนไม่เกินจำนวนหุ้นเก่า) มีอายุไม่เกิน 10 ปี
  - วาระที่ 4.2 อนุมัติการจำหน่ายหลักทรัพย์ของธนาคารประจำปี 2564

ส่งคำถามที่ต้องการ หรือลงคะแนนเสียงตามวาระ: ลงคะแนน ส่งคำถาม

ระหว่างการประชุม ผู้ถือหุ้นสามารถส่งคำถามได้ล่วงหน้า

- กดปุ่ม “ส่งคำถาม” ส่งคำถาม
- เลือกวาระการประชุมที่ต้องการถามคำถาม
- เลือกพิมพ์คำถามล่วงหน้า (Optional)
- กดปุ่ม “ส่งคำถาม” ส่งคำถาม

ส่งคำถาม

วาระการประชุมที่ต้องการ \*

วาระที่ 4 พิจารณาแต่งตั้งผู้สอบบัญชีและกำหนดวาระสามัญประจำปี 2565

ผู้ส่งคำถาม \*

สมชาย หินทอง (ผู้ถือหุ้น)

ระบุคำถาม (ห้าม)

1/1000

ปิด ส่งคำถาม

เมื่อถึงคิวการถามคำถาม บริษัทจดทะเบียนจะเรียกชื่อผู้ถือหุ้น ขอให้ผู้ถือหุ้นเปิดไมค์หรือทั้งไมค์และภาพ (VDO) บนหน้าจอการประชุมเพื่อถามคำถามด้วยตัวท่านเองอีกครั้ง

## 4 การใช้งานฟังก์ชันคำถาม (e-Question) และฟังก์ชันลงคะแนนเสียง (e-Voting)



ฟังก์ชันลงคะแนนเสียง (e-Voting)

ลงคะแนน
ส่งคำถาม

**การลงคะแนนเสียง** ✕

**วาระการประชุม**  
วาระที่ 1 พิจารณาเลือกตั้งกรรมการเสนอที่ประชุมสามัญผู้ถือหุ้นประจำปี 2563 เพื่ออนุมัติเลือกตั้งกรรมการที่พ้นจากตำแหน่ง ตามวาระจำนวน 4 ท่าน กลับเข้าดำรงตำแหน่ง

**การลงคะแนนเสียง**

เห็นด้วยทั้งหมด
 ไม่เห็นด้วยทั้งหมด
 จดออกเสียงทั้งหมด

**ผู้ถือหุ้น :** ตัวอย่าง นายสมนุติ

เห็นด้วย
 ไม่เห็นด้วย
 จดออกเสียง

**1) ผู้มอบฉันทะ :** ตัวอย่าง นายสมนุติ

เห็นด้วย
 ไม่เห็นด้วย
 จดออกเสียง

**2) ผู้มอบฉันทะ :** ตัวอย่าง นายสมนุติ

เห็นด้วย
 ไม่เห็นด้วย
 จดออกเสียง

**3) ผู้มอบฉันทะ :** ตัวอย่าง นายสมนุติ

ยกเลิก
ส่งคะแนน

เลือกลงคะแนนในแต่ละวาระ โดยการลงคะแนนมีให้เลือก 3 ตัวเลือก ได้แก่ “เห็นด้วย” “ไม่เห็นด้วย” และ “งดออกเสียง”

1. กดปุ่ม “ลงคะแนน”
2. ลงคะแนนเสียงภายในเวลาที่กำหนด  
ทั้งในส่วนของจำนวนเสียงตนเอง และมอบฉันทะ (ถ้ามี)
3. กดปุ่ม “ส่งคะแนน” ส่งคะแนน

ผู้ถือหุ้นจะสามารถลงคะแนนเสียงได้ในเวลาที่บริษัทกำหนดเท่านั้น

# 4 การใช้งานฟังก์ชันคำถาม (e-Question) และฟังก์ชันลงคะแนนเสียง (e-Voting)



ฟังก์ชันลงคะแนนเสียง (e-Voting)

1

**DAP E-Shareholder Meeting**

การประชุมสามัญผู้ถือหุ้นประจำปี 2565 ครั้งที่ 1/2565  
บริษัท ทดสอบโดย SET  
Annual General Meeting of Shareholder for the year 2022 No. 1/2022  
TEST LISTED  
วันจันทร์ที่ 31 มกราคม 2565 เวลา 13:00 (31 January 2022 13:00)

วาระที่ 2 พิจารณารายงานงบการเงินและงบกำไรขาดทุนสุทธิสิ้นสุด ณ วันที่ 31 ธันวาคม 2564  
(Agenda No 2 To consider and approve the Balance Sheet Statement and Profit and Loss Statement for the fiscal year ended 31st December 2021)

สรุปผลการลงคะแนน

	จำนวนเสียงที่ลงมติ (Number of Votes)	ร้อยละ (Percentage)
เห็นด้วย (Agree)	45,000	60.000%
ไม่เห็นด้วย (Disagree)	15,000	20.000%
งดออกเสียง (Abstained)	15,000	20.000%
บัตรเสีย (Voided ballot)	0	-
<b>รวม</b>	<b>75,000</b>	<b>100.000%</b>

e-Summary

การพิจารณาข้อมติ: คะแนนเสียงไม่น้อยกว่า 3/4 ของจำนวนเสียงทั้งหมดของผู้ถือหุ้นที่มีมาประชุมและมีสิทธิออกเสียงลงคะแนน และใช้วิธีคำนวณ (Veto)  
Resolution:

2

ส่งคำถามที่ต้องการ หรือลงคะแนนเสียงตามวาระ: ลงคะแนน ส่งคำถาม

ถาม/ตอบ สรุปผลการลงคะแนน

สรุปผลการลงคะแนน

ลำดับ	ชื่อวาระการประชุม	โหวต	สรุป
1	วาระที่ 1 รับทราบผลการดำเนินงานของบริษัทในรอบปี 2564		
2	วาระที่ 2 พิจารณารายงานงบการเงินและงบกำไรขาดทุนสุทธิสิ้นสุด ณ วันที่ 31 ธันวาคม 2564	✓	
3	วาระที่ 3 พิจารณาเลือกตั้งกรรมการแทนกรรมการที่ครบกำหนดออกจากตำแหน่งตามวาระ:		
4	วาระที่ 3.1 นายสมชาย เป็นทอง	✓	
5	วาระที่ 3.2 นางสมหญิง ทองศรี	✓	

✓ วาระที่ผ่านการลงคะแนน, สรุปผลการลงคะแนน

หลังปิดการลงคะแนนเสียงในแต่ละวาระ และบริษัทได้ประกาศผลคะแนนเป็นที่เรียบร้อยแล้ว  
ผู้ถือหุ้นสามารถกดดูผลคะแนนของแต่ละวาระได้ด้วยตนเอง โดยการกดไอคอน

# 5 การตั้งค่ารหัสผ่านใหม่



กรณีที่ผู้ถือหุ้นลืมรหัสผ่าน  
สามารถขอตั้งค่ารหัสผ่านใหม่ (Reset Password)  
โดยกดที่ปุ่ม “ลืมรหัสผ่าน”

**DAP**  
E-Shareholder Meeting

บริษัท ทรคอบโดย SET  
การประชุมสามัญผู้ถือหุ้นประจำปี 2565 ครั้งที่ 1/2565  
31 มกราคม 2565 ผ่านสื่ออิเล็กทรอนิกส์ เวลา 14.00 น.

**เข้าสู่ระบบ**

อีเมล

รหัสผ่าน

**ลืมรหัสผ่าน**

**เข้าสู่ระบบ**

หรือ

**ลงทะเบียนใหม่**

คู่มือการลงทะเบียนผู้ถือหุ้น  
Recommended Browser: Chrome

## 1 ตั้งค่ารหัสผ่านใหม่ด้วยอีเมล

ลืมรหัสผ่าน

อีเมล \*

อีเมล

กรุณากรอกอีเมลที่ลงทะเบียนไว้

รหัสรีเซ็ตรหัสผ่านจะส่งมาที่อีเมลนี้

ปิด ยืนยัน

กรอกอีเมลที่ทำการลงทะเบียน

ส่งอีเมลสำเร็จ

กรุณาตรวจสอบอีเมลของท่านเพื่อทำการรีเซ็ตรหัสผ่านใหม่

ปิด

ตรวจสอบอีเมล  
และทำการตั้งค่ารหัสผ่านใหม่

รีเซ็ตรหัสผ่าน

อีเมล  
somtest@hotmail.com

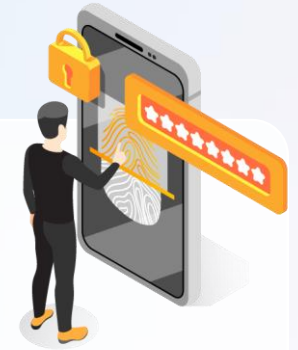
รหัสผ่าน

ยืนยันรหัสผ่าน

ยืนยัน

ตั้งรหัสผ่านใหม่

# 5 การตั้งค่ารหัสผ่านใหม่ (ต่อ)



## 2 ตั้งค่ารหัสผ่านใหม่ด้วยเบอร์โทรศัพท์มือถือ

### ขอตั้งค่ารหัสผ่านด้วยโทรศัพท์มือถือ

สับรหัสผ่าน
×

อีเมล \*

กรุณากรอกอีเมลที่ลงทะเบียนไว้

รีเซ็ตรหัสผ่านด้วยหมายเลขโทรศัพท์มือถือ

ปิด
ยืนยัน

### กรอกเบอร์โทรศัพท์มือถือ

สับรหัสผ่าน
×


โทรศัพท์มือถือ \*

กรุณากรอกเบอร์โทรศัพท์มือถือที่ลงทะเบียนไว้

รีเซ็ตรหัสผ่านด้วยอีเมล

ปิด
ยืนยัน

### ขอรหัส OTP และกรอกรหัส OTP



กรุณากรอกรหัสยืนยัน 6 หลักที่ได้รับเพื่อยืนยันการทำการ

รหัสอ้างอิง : IFAQND

ส่งรหัสใหม่อีกครั้ง (02:23)

### ตั้งรหัสผ่านใหม่

รีเซ็ตรหัสผ่าน
×

รหัสผ่าน

ยืนยันรหัสผ่าน

ยืนยัน



## Download คู่มือการใช้งาน



ผู้ถือหุ้นสามารถศึกษาขั้นตอนและวิธีการใช้งานระบบ ได้ที่

<https://www.set.or.th/e-shareholder-meeting>



หรือสแกน QR Code ตามด้านล่างนี้

